

## Massskizze / Montageanleitung Unique Oval

Fiche de mesure / Instruction de montage Unique Oval










Scheda misure / Istruzione di montaggio Unique Oval


<b>109902</b> Keller Art. Nr. 903400920	Unique oval 500x800 Unique ovale 500x800 Unique ovale 500x800
<b>109903</b> Keller Art. Nr. 903400921	Unique oval 600x900 Unique ovale 600x900 Unique ovale 600x900

Nicht zum Einbau geeignet

Non destiné à l'installation

Non adatto per l'installazione

  	<p>Die Montage des Spiegels muss durch einen Fachmann im Sanitärbereich erfolgen. Arbeiten an den elektrischen Installationen dürfen nur von autorisierten Fachleuten nach den örtlichen Vorschriften ausgeführt werden. Für nicht fachgerechte Installation wird jegliche Haftung Abgelehnt.</p>
  	<p>Le montage du miroir doit être effectué par un spécialiste autorisé en équipement sanitaire. Les travaux à l'installation électrique ne doivent pas être effectués que par des spécialistes autorisés selon les prescriptions locales. Si l'installation n'est pas faites par un expert nous déclinons toute responsabilité.</p>
  	<p>Il montaggio dello specchio deve essere eseguito da personale autorizzato del settore impianti sanitari. L'installazione elettrica deve essere eseguita da personale autorizzato secondo le norme vigenti del posto. Se l'installazione non viene eseguita dal personale autorizzato decliniamo ogni responsabilità.</p>

	<p>Achtung: Pflegehinweise beachten. Attention: observez les conseils d'entretien. Attenzione: osservare le istruzioni di pulizia.</p>
---	--

