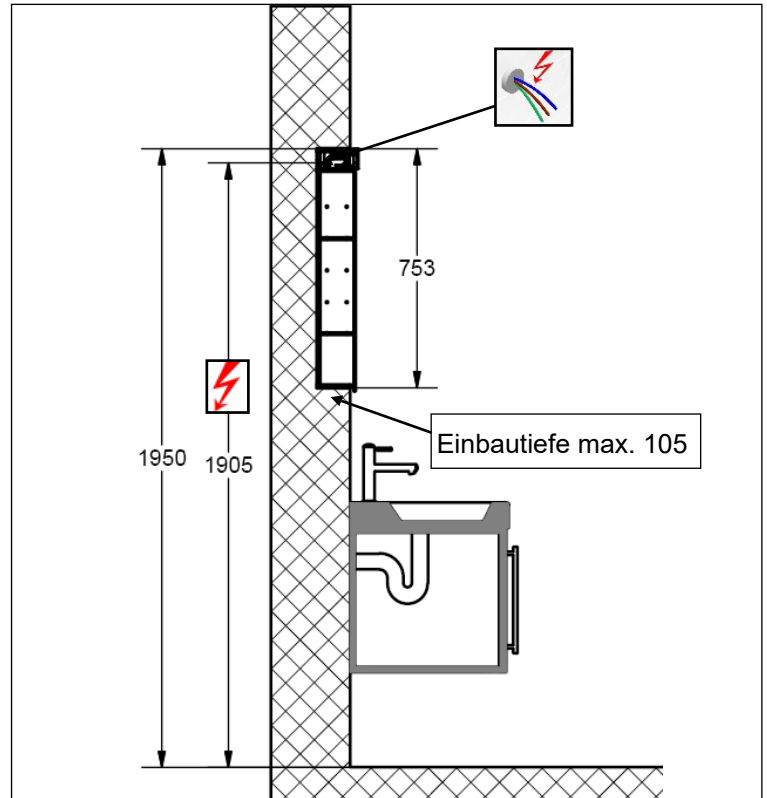
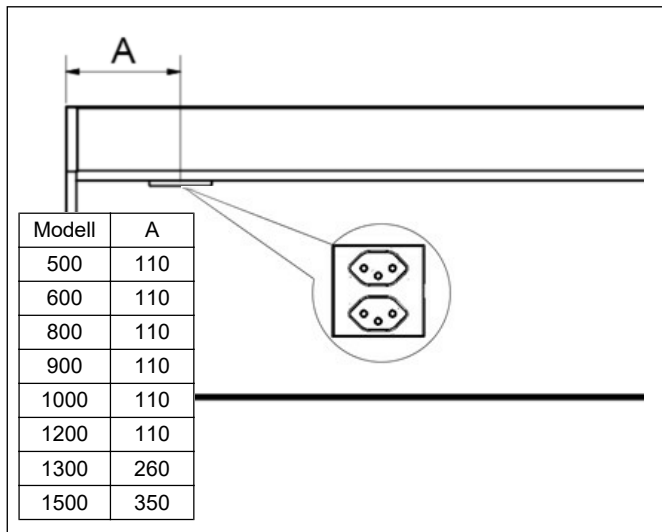
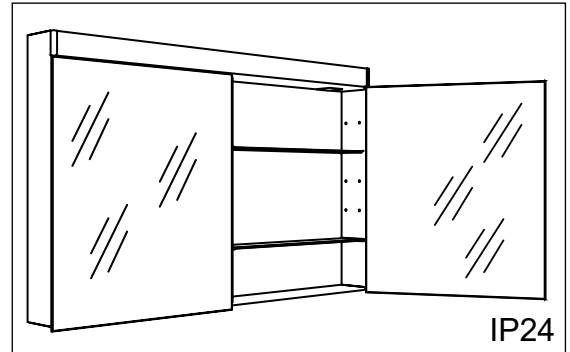


640015 Keller Art. Nr. 307486173	Lamara Easy LED 0500/1T Lamara Easy LED 0500/1P Lamara Easy LED 0500/1P
640016 Keller Art. Nr. 307486013	Lamara Easy LED 0600/1T Lamara Easy LED 0600/1P Lamara Easy LED 0600/1P
640017 Keller Art. Nr. 307486073	Lamara Easy LED 0800/2T Lamara Easy LED 0800/2P Lamara Easy LED 0800/2P
640018 Keller Art. Nr. 307486313	Lamara Easy LED 0900/2T Lamara Easy LED 0900/2P Lamara Easy LED 0900/2P
640019 Keller Art. Nr. 307486413	Lamara Easy LED 1000/2T Lamara Easy LED 1000/2P Lamara Easy LED 1000/2P
640020 Keller Art. Nr. 307486513	Lamara Easy LED 1200/2T Lamara Easy LED 1200/2P Lamara Easy LED 1200/2P

640021 Keller Art. Nr. 307486723	Lamara Easy LED 1300/3T Lamara Easy LED 1300/3P Lamara Easy LED 1300/3P
640033 Keller Art. Nr. 307486733	Lamara Easy LED 1300/2T Lamara Easy LED 1300/2P Lamara Easy LED 1300/2P
640022 Keller Art. Nr. 307486813	Lamara Easy LED 1500/3T Lamara Easy LED 1500/3P Lamara Easy LED 1500/3P



Wrench and Lightning Bolt Icon: Die Montage des Spiegelschranks muss durch einen Fachmann im Sanitärbereich erfolgen. Arbeiten an den elektrischen Installationen dürfen nur von autorisierten Fachleuten nach den örtlichen Vorschriften ausgeführt werden. Für nicht fachgerechte Installation wird jegliche Haftung abgelehnt.

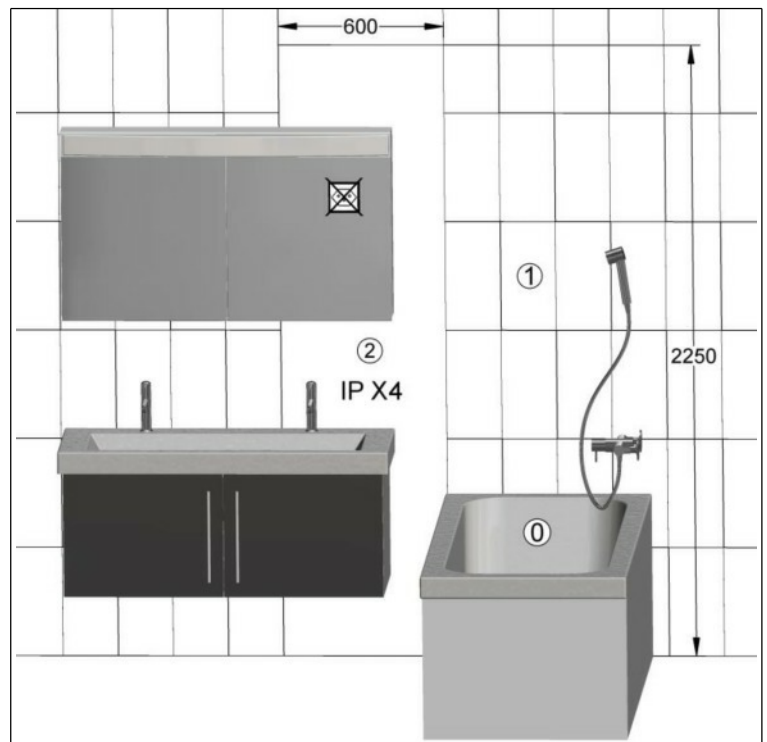
Warning Triangle Icon: Räume mit Badewanne ① oder Dusche ② müssen mit einer FI-Schutzeinrichtung (RCD) I Δ n = 30mA gesichert sein. Bereich ② mindestens Schutzart IP X4. Bereich ② keine Steckdosen.

Wrench and Lightning Bolt Icon: Le montage de l'armoire de toilette doit être effectué par un spécialiste autorisé en équipement sanitaire. Les travaux à l'installation électrique ne doivent pas être effectués que par des spécialistes autorisés selon les prescriptions locales. Si l'installation n'est pas faite par un expert nous déclinons toute responsabilité.

Warning Triangle Icon: Locaux avec baignoire ① ou douche ② doivent être protégés par un dispositif de protection FI (RCD) I Δ n = 30mA. Volume ② mind. degré de protection IP X4. Volume ② des prises électriques ne sont pas permises.

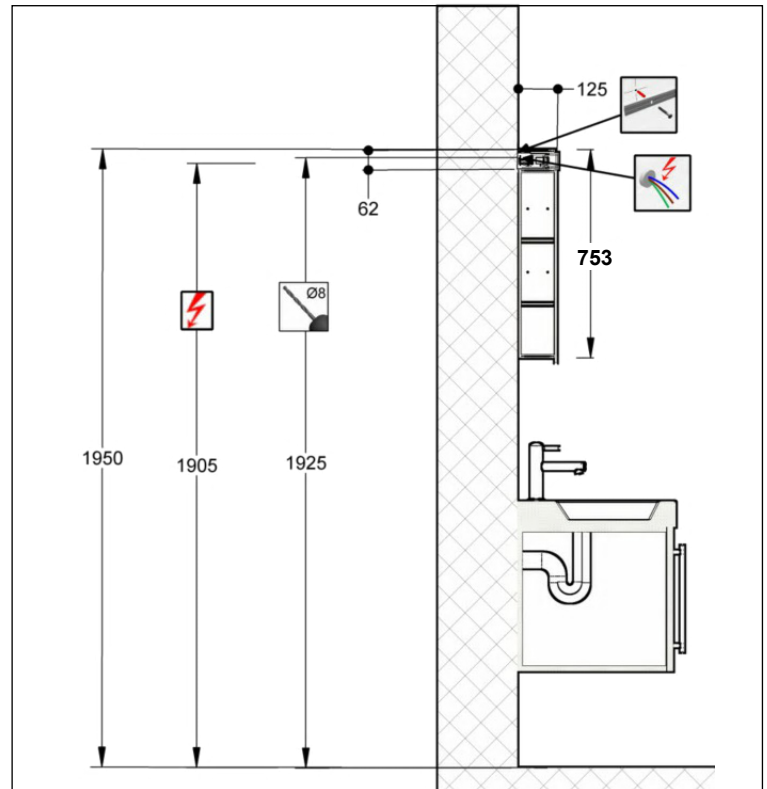
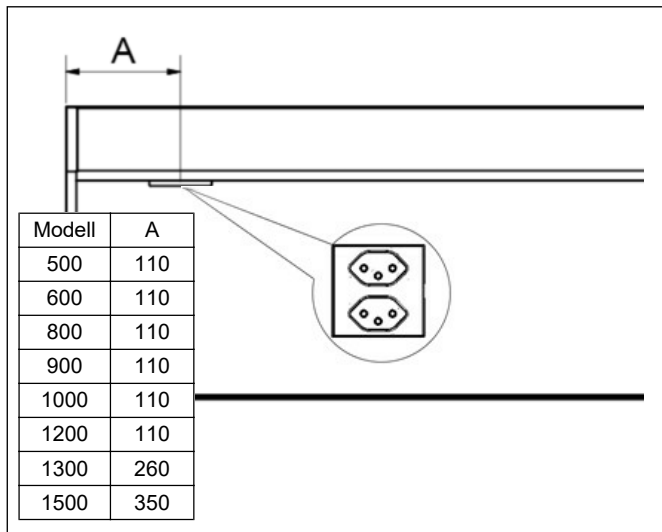
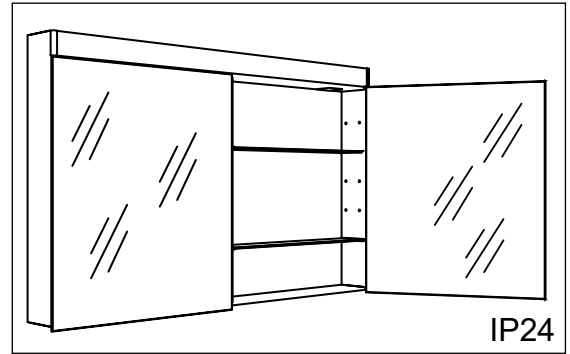
Wrench and Lightning Bolt Icon: Il montaggio dell'armadietto da bagno deve essere eseguito da personale autorizzato del settore impianti sanitari. L'installazione elettrica deve essere eseguita da personale autorizzato secondo le norme vigenti del posto. Se l'installazione non viene eseguita dal personale autorizzato decliniamo ogni responsabilità.

Warning Triangle Icon: Ambienti con vasca da bagno ① o doccia ② devono essere protetti con un dispositivo di protezione FI (RCD) I Δ n = 30mA. Zona ② come minimo sistema di protezione IP X4. Zona ② non sono autorizzate le prese di corrente.



640015 Keller Art. Nr. 307486173	Lamara Easy LED 0500/1T Lamara Easy LED 0500/1P Lamara Easy LED 0500/1P
640016 Keller Art. Nr. 307486013	Lamara Easy LED 0600/1T Lamara Easy LED 0600/1P Lamara Easy LED 0600/1P
640017 Keller Art. Nr. 307486073	Lamara Easy LED 0800/2T Lamara Easy LED 0800/2P Lamara Easy LED 0800/2P
640018 Keller Art. Nr. 307486313	Lamara Easy LED 0900/2T Lamara Easy LED 0900/2P Lamara Easy LED 0900/2P
640019 Keller Art. Nr. 307486413	Lamara Easy LED 1000/2T Lamara Easy LED 1000/2P Lamara Easy LED 1000/2P
640020 Keller Art. Nr. 307486513	Lamara Easy LED 1200/2T Lamara Easy LED 1200/2P Lamara Easy LED 1200/2P

640021 Keller Art. Nr. 307486723	Lamara Easy LED 1300/3T Lamara Easy LED 1300/3P Lamara Easy LED 1300/3P
640033 Keller Art. Nr. 307486733	Lamara Easy LED 1300/2T Lamara Easy LED 1300/2P Lamara Easy LED 1300/2P
640022 Keller Art. Nr. 307486813	Lamara Easy LED 1500/3T Lamara Easy LED 1500/3P Lamara Easy LED 1500/3P



Die Montage des Spiegelschranks muss durch einen Fachmann im Sanit rbereich erfolgen. Arbeiten an den elektrischen Installationen d rfen nur von autorisierten Fachleuten nach den  rtlichen Vorschriften ausgef hrt werden. F r nicht fachgerechte Installation wird jegliche Haftung abgelehnt. R ume mit Badewanne ① oder Dusche ① m ssen mit einer FI-Schutzeinrichtung (RCD) I Δ n = 30mA gesichert sein. Bereich ② mindestens Schutzart IP X4. Bereich ② keine Steckdosen.

Le montage de l'armoire de toilette doit  tre effectu  par un spécialiste autoris  en  quipement sanitaire. Les travaux   l'installation  lectrique ne doivent pas  tre effectu s que par des sp cialistes autoris s selon les prescriptions locales. Si l'installation n'est pas faite par un expert nous d clinons toute responsabilit . Locaux avec baignoire ① ou douche ① doivent  tre prot g s par un dispositif de protection FI (RCD) I Δ n = 30mA. Volume ② mind. degr  de protection IP X4. Volume ② des prises  lectriques ne sont pas permises.

Il montaggio dell'armadietto da bagno deve essere eseguito da personale autorizzato del settore impianti sanitari. L'installazione elettrica deve essere eseguita da personale autorizzato secondo le norme vigenti del posto. Se l'installazione non viene eseguita dal personale autorizzato decliniamo ogni responsabilit . Ambienti con vasca da bagno ① o doccia ① devono essere protetti con un dispositivo di protezione FI (RCD) I Δ n = 30mA. Zona ② come minimo sistema di protezione IP X4. Zona ② non sono autorizzate le prese di corrente.

