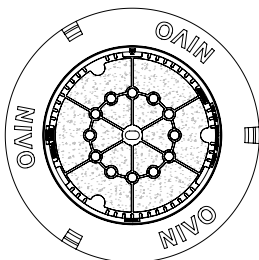



Figur N490
Figur N496
Figur N499



Schachtabdeckungen NIVO

Klasse D400 Figur N490

Klasse E600 Figur N496

Klasse F900 Figur N499

Nennweite 600 mm

Eigenschaften

Guss-Beton-Abdeckung

Pickelloch

Ventilation

Dämpfende Einlage

Drehsicherung

Höhenverstellbar mit BGS-Ziehgerät

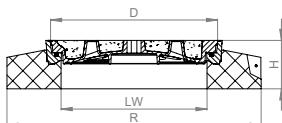
Gemäss VSS 40 366

Spezifikation / Hinweis

Höhe bis 60mm verstellbar

Einbau

Auf Zementrohr oder Ortsbeton



Abmessungen / Gewicht

Varianten		N490B	N490B-130	N496B	N499B
Rahmen	LW	600	600	600	600
	R	1050	1300	1050	1050
	H	200	200	200	200
Deckel	D	690	690	690	690
Gewicht		kg			
		319	429	316	316